Anwendung des Corona Spucktests

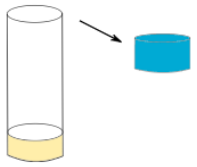

Öffnen Sie den Deckel des Probenröhrchens.

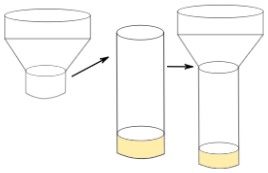

Schrauben Sie das Probenröhrchen auf den Speicheltrichter.

Tief husten und das Geräusch von "kruuua" machen.

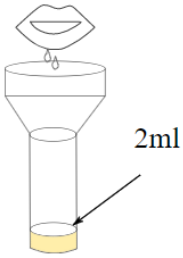

Sammeln Sie Speichel aus dem tiefen Rachen, um ihn bis zur 2-ml-Markierung auf dem Röhrchen aufzufüllen. Bitte beachten Sie auch, dass die Gesamtmenge (2ml) berücksichtigt wird.

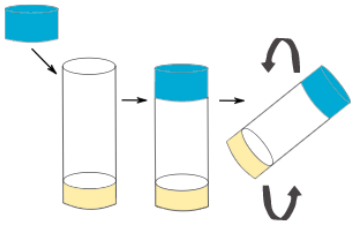

Entfernen Sie den Speicheltrichter, verschließen Sie den Deckel und schütteln Sie 10 Mal auf und ab.

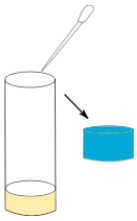

Öffnen Sie den Deckel der Speichelprobe und nehmen Sie ein Röhrchen mit Flüssigkeit mit einem Einweg-Tropfer auf.

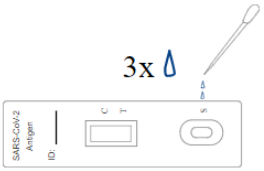

Geben Sie 3 Tropfen der Probe in die Probenvertiefung der Testkarte und warten Sie anschließend 15-20min.



Das Ergebnis können Sie nach 15-20min ablesen.

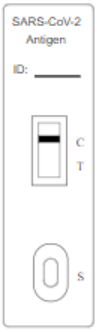

Negativ

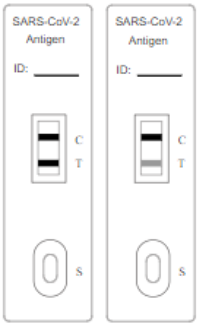

Positiv

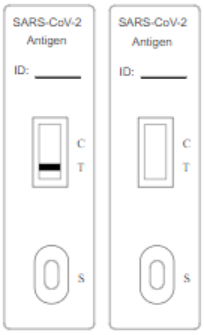

Ungültig